



Школьный сегмент
проекта
«Билет в будущее»

2023

Личный кабинет *Педагога-навигатора*

Инструкция по применению

Содержание

- 1 Какие задачи регионального оператора решает знание функционала педагога-навигатора?
- 2 Какие задачи решает ЛК педагога-навигатора и чем будет полезен участникам проекта?
- 3 Функциональные разделы ЛК педагога-навигатора
- 4 Какие обновления ожидаются в 2023 году?

Какие задачи
регионального оператора
решает знание
функционала педагога-
навигатора?

Региональный оператор - помощник педагога-навигатора

1. Понимание зоны ответственности педагога-навигатора
2. Помощь и навигация педагога в рамках пользовательского пути платформы «Билет в Будущее»

Какие задачи педагога-навигатора решает Личный кабинет?

Задачи педагога-навигатора

1. Обучение по программе повышения квалификации «Методы и технологии профориентационной работы»
2. Формирование списка участников проекта согласно квотам
3. Сбор согласий с родителей обучающихся для участия в проекте
4. Проведение Всероссийских профориентационных онлайн-уроков
5. Проведение комплексной онлайн-диагностики и групповых консультаций
6. Организация и сопровождения обучающихся на мероприятия профессионального выбора в регионе
7. Сбор и передача отчетной документации


Функциональные разделы
ЛК педагога-навигатора.



Обзор



Обзор



Обзор
 Профиль
 Обучение
 Мои ученики
 Мероприятия
 Календарь
 Архив

Обзор

Уведомления 4


Добрый день! 23.09.2022

Рады приветствовать Вас в команде Всероссийского проекта «Билет в будущее»! В вашем ...

Проориентационная карта «Старт»

Программа популяризации и развития проориентационной деятельности


[Как получить](#)



Практикум педагога-навигатора

Программа популяризации и развития проориентационной деятельности


Скоро



Образовательная программа

С 15 апреля для вас открыт организационный модуль


Новый модуль: 10.08.23



Мероприятия проекта

Программа популяризации и развития проориентационной деятельности

[Узнать больше](#)



Образовательная программа

Модуль 1. Организационный

[Начать обучение](#)

Модуль 2. Профессиональные уроки

[Начать обучение](#)

Модуль 3. Диагностика

[Начать обучение](#)

Здравствуйте, Петр Сергеевич!

Календарь 19 августа, 2022

<
август 2022 г
>

пн	вт	ср	чт	пт	сб	вс
		1	2	3	4	5
6	7	8	9	10	11	12
13	14	15	16	17	18	19
20	21	22	23	24	25	26
		27	28	29	30	31

Расписание 29 августа, 2022

Проориентационный урок 7А	12:00
Урок проориентации 9Б	13:00

Важные контакты

Региональный операт Волгоградской области

Для чего необходим раздел «Обзор»?

1. Просмотр уведомлений от Федерального оператора
2. Отслеживание календаря событий проекта
3. Быстрый доступ к важным контактам
4. Просмотр образовательной программы педагога-навигатора
5. Переход в сервис «Конструктор будущего»
6. Переход в сервис «Примерочная профессий»



Профиль

Профиль. Личные данные

Возможность заполнить личные данные

Обзор Профиль Обучение Мои ученики Мероприятия

Мой профиль

Для начала работы на платформе вам нужно заполнить данные во всех разделах профиля педагога-навигатора.

1 Шаг 1 Личные данные

2 Шаг 2 Образование

3 Шаг 3 Работа

4 Шаг 4 Документы

Вы можете привязать свой профиль [Вконтакте](#)

Войти через VK ID

Фамилия

Имя

Отчество

Дата рождения

Электронная почта

Телефон

Гражданство


Пол

Мужской Женский

Сфера профессиональных интересов

Профиль. Образование

Возможность заполнить данные об образовании

Обзор Профиль Обучение Мои ученики Мероприятия? ↔

Мой профиль

Для начала работы на платформе вам нужно заполнить данные во всех разделах профиля педагога-навигатора.

✓ Шаг 1 Личные данные

2 Шаг 2 Образование

✓ Шаг 3 Работа

✓ Шаг 4 Документы

Для заполнения вам нужно указать только профильное образование.


Закончил обучение Учусь

Уровень образования <input type="text"/>	Название учебного заведения <input type="text"/>	Факультет <input type="text"/>
Серия диплома <small>Рекомендуется к заполнению</small> <input type="text"/>	Номер диплома <small>Рекомендуется к заполнению</small> <input type="text"/>	Фамилия, указанная в дипломе <input type="text"/>
Год окончания <input type="text"/>	Квалификация <input type="text"/>	

Далее

Профиль. Работа

Возможность заполнить данные о работе

Обзор Профиль Обучение Мои ученики Мероприятия? ↔

Мой профиль

Для начала работы на платформе вам нужно заполнить данные во всех разделах профиля педагога-навигатора.

✓ Шаг 1 Личные данные ✓ Шаг 2 Образование 3 Шаг 3 Работа ✓ Шаг 4 Документы

Место работы	Должность	Какие предметы преподаете
<input type="text"/>	<input type="text"/>	<input type="text"/>
В каких классах преподаете		
<input type="text"/>		
Федеральный округ	Регион	
<input type="text"/>	<input type="text"/>	
Адрес места работы	Индекс	
<input type="text"/>	<input type="text"/>	

Далее

Профиль. Документы

Возможность заполнить данные о документах

Обзор Профиль Обучение Мои ученики Мероприятия

Мой профиль

Для начала работы на платформе вам нужно заполнить данные во всех разделах профиля педагога-навигатора.

Шаг 1 Личные данные

Шаг 2 Образование

Шаг 3 Работа

Шаг 4 **Документы**

СНИЛС

Загрузка документов

Билет в будущее. Заявление о зачислении на программу

Шаблон. Заявление о зачислении на программу

Согласие на обработку

Шаблон. Согласие на обработку персональных данных



Обучение

Каталог образовательных модулей

Возможность перехода в образовательный модуль

Обзор Профиль Обучение Мои ученики Мероприятия

Обучение 2023

Модуль 1. Организационный. Вводная часть

Приветствие участников проекта от команды «Билет в будущее».

Начать обучение

Модуль 1. Организационный. Тема 1. О проекте «Билет в будущее»

1.1. Проект «Билет в будущее» как современный инструмент профориентационной работы.
1.2. Ключевые этапы и мероприятия проекта «Билет в будущее».
1.3. Платформа проекта «Билет в будущее»: открытый и закрытый сегменты.
1.4. О мероприятиях проекта «Билет в будущее»: отзывы и впечатления участников.

Начать обучение

Модуль 1. Организационный. Тема 2. Организационный этап проекта «Билет в будущее»

2.1. Взаимодействие с ключевыми участниками проекта «Билет в будущее».
2.2. Регистрация на платформе проекта «Билет в будущее»: личный кабинет педагога-навигатора.
2.3. Поддержка и информационное сопровождение проекта «Билет в будущее».
2.4. Информационный ролик о проекте «Билет в будущее» для образовательных организаций и педагогов.

Образовательный модуль

Возможность просмотра уроков

The screenshot displays a user interface for an educational module. At the top, there is a navigation bar with a logo on the left and several menu items: 'Обзор' (Overview), 'Профиль' (Profile), 'Обучение' (Education), 'Мои ученики' (My students), and 'Мероприятия' (Events). Below the navigation bar, there is a back arrow labeled 'Назад' (Back). The main content area is titled 'Модуль 1. Организационный. Вводная часть' (Module 1. Organizational. Introductory part) and includes a greeting: 'Приветствие участников проекта от команды «Билет в будущее».' (Greeting of project participants from the team 'Ticket to the future'). Below this, there are two video lesson cards. Each card features a 'Просмотрено' (Viewed) badge in the top right corner, a 'Видеоролик' (Video) label in a rounded rectangle, and a title with a truncated end: 'Приветствие участников проекта о...' and 'Отзывы педагогов и школьников о...'. Both cards indicate they were viewed on '17 апреля 2023' (April 17, 2023).

Уроки

Возможность перехода в уроки

Обзор Профиль **Обучение** Мои ученики Мероприятия

< Назад

Модуль 1. Организационный. Вводная часть

Приветствие участников проекта от команды «Билет в будущее».

Просмотрено

Видеоролик

Приветствие участников проекта о...
17 апреля 2023


Просмотрено

Видеоролик

Отзывы педагогов и школьников о...
17 апреля 2023

Урок

Возможность просмотра урока

☰ Обзор 👤 Профиль 🎓 Обучение 👥 Мои ученики 🤝 Мероприятия 📅 Календарь 📁 Архив ? ↶

← Назад

Лекция профессора И. Д. Мельникова. Как разобраться в современных профессиях.

▶


-01:32

Материалы

- 📄 Сценарный план
- 📄 Презентация для слушателей
- 📄 Презентация для слушателей
- 🎧 Аудиофайлы (подкасты)
- 🔗 Ссылки

Видеолекция

В сегодняшнем профориентационном уроке профессор Мельников



Мои ученики

Мои ученики. Все ученики

Список учеников, прикрепленных к педагогу-навигатору

Обзор
Профиль
Обучение
Мои ученики
Мероприятия
Календарь
Архив

?
↶

Мои ученики

Классы
Профорientационные группы
Все

Поиск по имени и фамилии 🔍

Убрать в архив

👤 56 учеников

<input type="checkbox"/> ФИО ↕	Класс	Профорientационная группа ↕	Согласие родителей ↕	Наличие ОВЗ	Обязательные поля ↕
<input type="checkbox"/> Иванова Мария	6А	Математики	✓	Слабослышащий	✓
<input type="checkbox"/> Петров Алексей	6А	Физики	✓	Слабовидящий	!
<input type="checkbox"/> Сидорова Анна	6А	Лингвисты	✗	Другая*	!
<input type="checkbox"/> Козлов Дмитрий	6А	Математики	✓	Общие заболевания	✓
<input type="checkbox"/> Платонова Елена	6А	Физики	✗	Другая	!
<input type="checkbox"/> Морозов Александр	6А	Лингвисты	✗	Нет	!
<input type="checkbox"/> Макарова Ольга	6А	Математики	✓	Слабослышащий	✓
<input type="checkbox"/> Федорова Ирина	6А	Физики	✓	Слабовидящий	!
<input type="checkbox"/> Волков Сергей	6А	Лингвисты	✗	Маломобильный	!

Мои ученики. Классы

Список классов, прикрепленных к педагогу-навигатору, с возможностью создания класса

The screenshot shows a user interface for managing classes. At the top, there is a navigation bar with the following items: a logo, 'Обзор' (Overview), 'Профиль' (Profile), 'Обучение' (Learning), 'Мои ученики' (My students), 'Мероприятия' (Events), 'Календарь' (Calendar), and 'Архив' (Archive). Below the navigation bar, the section is titled 'Мои классы' (My classes). There are three tabs: 'Классы' (Classes), 'Профориентационные группы' (Career orientation groups), and 'Все' (All). On the right side of this section, there are two buttons: 'Убрать в архив' (Move to archive) and 'Создать класс' (Create class). The main area displays a grid of class cards. Each card represents a class and includes the following information: the class name (e.g., '5А класс'), a checkbox in the top right corner, the number of students (e.g., '12 учеников'), and two icons in the bottom right corner (a pencil for editing and a trash can for deleting). The classes shown are: 5А класс, 5Б класс, 6А класс, 6Б класс, 8А класс, 8Б класс, and 8В класс.

Мои ученики. Список учеников в классе

Список учеников в классе с возможностью выгрузки доступов к ЛК учеников

Обзор
Профиль
Обучение
Мои ученики
Мероприятия
Календарь
Архив

?
↶

Назад

6А класс

Выгрузить все логины и пароли
+ Создать список учеников

34 ученика

○ — записан
✓ — посетил
⊗ — пропустил
✓ — посетил и заполнил анкету

<input type="checkbox"/> ФИО ↑↓	Увлекаюсь <small>Всероссийские профориентационные уроки</small>	Понимаю себя <small>Навигационная диагностика</small>	Узнаю профессии <small>Мультимедийные выставки</small>	Пробую <small>Мероприятия профессионального выбора</small>	Осознаю <small>Углубленная и сравнительная диагностика</small>	Планирую <small>Итоговые уроки — рефлексия</small>	
<input type="checkbox"/> Леонид Борисов	✓	✓	✓ ⊗ ○	○ ✓ ✓	⊗	✓	🗑
<input type="checkbox"/> Марина Капустина	✓	⊗	✓ ⊗	⊗	⊗	✓	🗑
<input type="checkbox"/> Александр Антипов	⊗	✓	✓ ○ ○	⊗ ✓ ○	⊗	✓	🗑
<input type="checkbox"/> Игорь Данилов	✓	⊗	✓ ⊗ ○	⊗ ✓ ✓ ✓	✓	✓	🗑
<input type="checkbox"/> Петр Сергеев	✓	⊗	✓	⊗ ✓ ✓	⊗	✓	🗑
<input type="checkbox"/> Леонид Борисов	⊗	⊗	✓ ⊗ ○	⊗ ✓ ✓ ✓	✓	✓	🗑
<input type="checkbox"/> Марина Капустина	✓	⊗	✓ ⊗	⊗ ✓ ✓	✓	✓	🗑
<input type="checkbox"/> Александр Антипов	✓	✓	✓ ○ ○	⊗ ✓ ○	✓	✓	🗑

Мои ученики. Группы

Список групп, созданных педагогом-навигатором для записи на мероприятия

Обзор Профиль Обучение **Мои ученики** Мероприятия Календарь Архив

Мои ученики

Классы **Профориентационные группы** Все [Создать группу](#)

Данный раздел предназначен для формирования групп учеников по профориентационным интересам и является вспомогательным разделом для записи учеников на мероприятия.

ОВЗ 8 класс 12 учеников	Профориентация разработка ПО 12 учеников	Сильные физики 12 учеников	Олимпиадники по химии 12 учеников
Профориентация Информатика 12 учеников	Математики 12 учеников		



Мероприятия

Мероприятия. Этап «Увлекаюсь»

Список профориентационных уроков с возможностью создания

The screenshot shows the 'Мероприятия' (Events) section of a teacher's personal account. At the top, there is a navigation bar with icons for 'Обзор' (Overview), 'Профиль' (Profile), 'Обучение' (Learning), 'Мои ученики' (My students), 'Мероприятия' (Events), 'Календарь' (Calendar), and 'Архив' (Archive). Below the navigation bar, the 'Мероприятия' section is displayed with a search bar and filter tabs: 'Увлекаюсь' (I am interested), 'Узнаю профессии' (I know professions), 'Пробую' (I try), and 'Понимаю' (I understand). Underneath, there is a 'Профориентационные уроки' (Career orientation lessons) section with a 'Создать запись' (Create record) button. The main content area shows a grid of lesson cards, each with a 'Билет в будущее' logo, an 'Онлайн' (Online) status, a progress indicator, and a 'Редактировать' (Edit) button. The visible cards are:

- Всероссийский профориентационный урок: Лингвисты
- Всероссийский профориентационный урок: 8 А
- Всероссийский профориентационный урок: Гуманитарные направления
- Всероссийский профориентационный урок: 9 А

Мероприятия. Этап «Узнаю»

Список мероприятий с возможностью записи и создания

Мероприятия

Увлекаюсь Узнаю профессии Пробую Планирую

Поиск по названию

Виртуальные выставки

Создать запись

Фестиваль профессий

Онлайн

Онлайн

Оффлайн

Проф проба «Разработка»
20.10.2022 Доступно 13 мест

Проф проба «Разработка»
20.10.2022 Доступно 13 мест

Проф проба «Разработка»
20.10.2022 Доступно 13 мест

Записаться Подробнее

Записаться Подробнее

Записаться Подробнее

Смотреть все

Фильтры

Среды

Безопасная Здоровая

Комфортная Умная

Индустриальная **Деловая**

Креативная Социальная

Аграрная

Формат мероприятия

Онлайн

Оффлайн

Статус мероприятия

Уже записался

Предстоящие

Прошедшие

Даты мероприятия

с 25.09.22 по 10.10.22

[Сбросить фильтры](#)

Мероприятия. Этап «Пробую»

Список мероприятий с возможностью записи и создания

Мероприятия

Увлекаюсь Узнаю профессии **Пробую** Планирую

Поиск по названию

Виртуальные профпробы

Создать запись

Профессиональные профпробы

Онлайн

Онлайн

Оффлайн

Проф проба «Разработка»
20.10.2022 Доступно 13 мест

Проф проба «Разработка»
20.10.2022 Доступно 13 мест

Проф проба «Разработка»
20.10.2022 Доступно 13 мест

Записаться Подробнее

Записаться Подробнее

Записаться Подробнее

Смотреть все

Фильтры

Среды

Безопасная Здоровая

Комфортная Умная

Индустриальная Деловая

Креативная Социальная

Аграрная

Формат мероприятия

Онлайн

Оффлайн

Статус мероприятия

Уже записался

Предстоящие

Прошедшие

Даты мероприятия

с 25.09.22 по 10.10.22

[Сбросить фильтры](#)

Мероприятия. Этап «Планирую»

Список профориентационных уроков с возможностью создания

Мероприятия

Обзор Профиль Обучение Мои ученики **Мероприятия** Календарь Архив

Увлекаюсь Узнаю профессии Пробую Понимаю

Поиск по названию

Итоговые уроки – рефлексия

Создать запись

Созданные записи

- Онлайн
Урок от 12.09.22
Лингвисты
- Онлайн
Урок от 25.10.22
8 А
- Онлайн
Урок от 13.12.22
Гуманитарные направления

Мероприятия. Создание мероприятия

Список профориентационных уроков с возможностью создания

The screenshot displays the 'Мероприятия' (Events) section of a teacher's personal account. A modal window titled 'Запись на виртуальную выставку' (Registration for a virtual exhibition) is open, allowing for the creation of an event. The form includes the following fields:

- Название:** Виртуальная вытсавка
- Дата проведения:** 11.05.2023
- Выберите среды:** Аграрная
- Участники:** В данном блоке отображается список участников

On the right side of the modal, there is a section for selecting students: 'Выберите из списка учеников'. It features two tabs: 'Класс' (Class) and 'Профориентационная группа' (Career orientation group). Under the 'Класс' tab, two classes are listed:

- 6 А:** 20 учеников
- 6 Б:** 23 ученика

A 'Выбрать всех' (Select all) button is present for each class. Below the class selection, there are two columns of student names, each with a plus sign icon to select them. At the bottom of the modal, it indicates 'Выбрано 0 учеников' (0 students selected).

Мероприятия. Запись на мероприятия

Список профориентационных уроков с возможностью создания

Проф проба «Разработка»

Дата проведения
10.11.2022

Место проведения
Историческая площадка «Моя Россия — моя история»

Выберите интервал посещения

Доступно 49 мест

Выберите среды

Участники

В данном блоке отображается список участников

Выберите из списка учеников

Профориентационные группы | Классы

Олимпиадники Математика
11 учеников

Олимпиадники Информатика
6 учеников
Выбрать всех

Антипов Саша
Морозова-Петрова Анна
Мергеев Петр
Антипов Саша
Данилов Игорь
Мергеев Петр

Русский язык ЕГЭ
24 ученика

Английский язык (Факультатив)
13 учеников



Архив

Архив. Мероприятия

Архив мероприятий

Обзор
Профиль
Обучение
Мои ученики
Мероприятия
Календарь
Архив

?
↶

Архив

Образовательные материалы
Мероприятия
Сертификаты
Ученики

2021 ^
 2023
 2022
 2021

Вспомните, какие профориентационные мероприятия ваши ученики проходили в 2021 году!

Онлайн

Проф проба «Разработка»

20.10.2022

Онлайн

Проф проба «Разработка»

20.10.2022

Онлайн

Проф проба «Разработка»

20.10.2022

Онлайн

Проф проба «Разработка»

20.10.2022

Онлайн

Проф проба «Разработка»

20.10.2022

Онлайн

Проф проба «Разработка»

20.10.2022

Фильтры

Среды

Безопасная
Здоровая
Комфортная
Умная
Индустриальная
Деловая
Креативная
Социальная
Аграрная

Формат мероприятия

Онлайн

Офлайн

Тип мероприятия

Профориентационный урок

Профессиональная проба

Мультимедийная выставка

Фестиваль

[Сбросить фильтры](#)

Архив. Сертификаты

Архив с сертификатами педагога-навигатора

Обзор **Профиль** **Обучение** **Мои ученики** **Мероприятия** **Календарь** **Архив**

Архив 2021

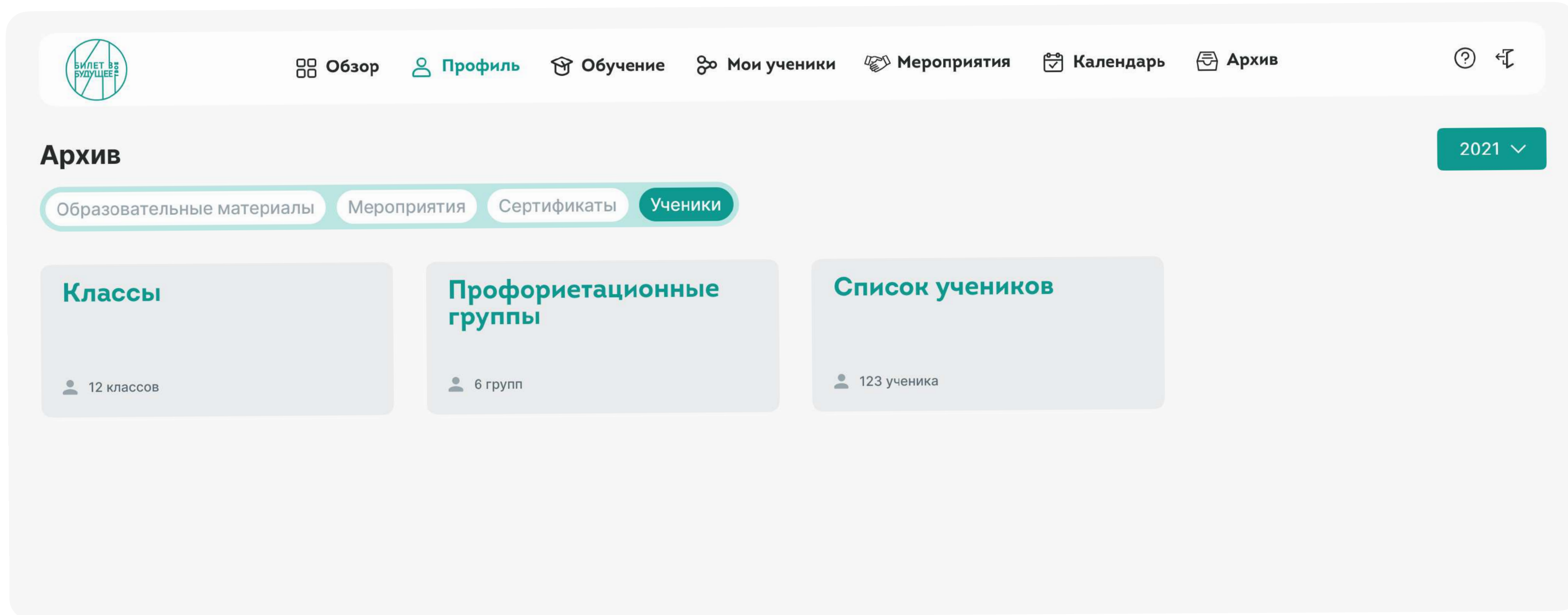
Образовательные материалы Мероприятия **Сертификаты** Ученики

Грамота за участие в проекте

Сертификат об участии в проекте

Архив. Ученики

Архив со списком учеников



The screenshot displays the 'Архив' (Archive) section of a teacher's personal navigation system. At the top left is the logo 'БИЛЕТ В БУДУЩЕЕ'. The main navigation bar includes: Обзор (Overview), Профиль (Profile), Обучение (Learning), Мои ученики (My students), Мероприятия (Events), Календарь (Calendar), and Архив (Archive). A year selector shows '2021'. Below the navigation, there are tabs for: Образовательные материалы (Educational materials), Мероприятия (Events), Сертификаты (Certificates), and Ученики (Students). Three main cards are visible: 'Классы' (Classes) with 12 classes, 'Профориентационные группы' (Career orientation groups) with 6 groups, and 'Список учеников' (List of students) with 123 students.

Архив 2021

Образовательные материалы Мероприятия Сертификаты **Ученики**

Классы
12 классов

Профориентационные группы
6 групп

Список учеников
123 ученика



Какие обновления
ожидаются в 2023 году?

Релизы 2023

1. Бесшовный переход между ЛК педагога-навигатора и образовательной организации
2. Интеграция с сервисом «Конструктор будущего»
3. Внедрение аналитики профиля ребенка в рамках рекомендации по выбору образования и профессии
4. Внедрение аналитики прогресса ребенка в рамках участия в проекте в период с 2021-2022 годов